

PODSTAWOWE WYMOGI PRZEDMIOTU ZAMÓWIENIA

Dotyczy leasingu czterech fabrycznie nowych pojazdów osobowych, o DMC do 3,5 tony, wyposażonych w napędy elektryczne.

Zakres dostawy obejmuje:

Fabrycznie nowe samochody osobowe i osobowo-dostawcze o DMC do 3,5 tony:

1. Elektryczny samochód osobowo – dostawczy z tylną klapą otwieraną do góry - 1 szt.
2. Elektryczny samochód osobowo – dostawczy z tylną klapą otwieraną do góry - 1 szt.
3. Elektryczny samochód osobowo – dostawczy z tylnymi drzwiami dwuskrzydłowymi - 1 szt.
4. Elektryczny samochód osobowy - 1 szt.

Wymagane parametry techniczne:

AD 1. Pojazd towarowo-osobowy typu Cargo z tylnymi drzwiami otwieranymi do góry, z szybą i wycieraczką.

WYPOSAŻENIE:

Rok produkcji – 2023 lub 2024

Kolor – biały, szary lub srebrny, zderzaki lakierowane w kolorze nadwozia

Jeden rząd siedzeń – fotel kierowcy i podwójne siedzenia obok kierowcy dla dwóch pasażerów

Kierownica po lewej stronie

Czujniki parkowania w przednim i tylnym zderzaku

Oświetlenie LED przestrzeni załadunkowej

Klimatyzacja automatyczna Climatronic jednostrefowa

Gniazdo CCS – do ładowania prądem stałym i przemiennym

Kabel do ładowania z gniazda domowego 230 V

Przewód do ładowania z publicznych stacji AC typu Wall Box


Radio z kolorowym ekranem dotykowym min. 9 cali

Centralny zamek

Instalacja telefoniczna Bluetooth

Poduszki powietrzna dla kierowcy i pasażerów, kurtyny powietrzne

ABS



ZZP/ZS/D/28/2024

Reflektory LED, tylne lampy LED

Apteczka, trójkąt ostrzegawczy

Drzwi boczne przesuwne po prawej stronie przestrzeni bagażowej

Drzwi tylne otwierane do góry z szybą i wycieraczką

Kierownica wielofunkcyjna

Podłoga przestrzeni ładunkowej sklejka z gumową wykładziną podłogową

Fotel kierowcy z regulacją wysokości

WYMIARY / MASY / OSIĄGI:

DMC zespołu pojazdów nie mniejsza niż 4000 kg

DMC pojazdu nie mniejsza niż 3000 kg

Dopuszczalna ładowność nie mniejsza niż 700 kg

Dopuszczalne obciążenie dachu nie mniejsze niż 90 kg

DMC przyczepy bez hamulca 750 kg

DMC przyczepy z hamulcem 1000 kg

Prędkość nie mniejsza niż 140 km/h

Promień zawracania nie większy niż 12 m

DŁUGOŚĆ – nie mniejsza niż 4700 mm

SZEROKOŚĆ - nie mniejsza niż 1980 mm

WYSOKOŚĆ – nie większa 1940 mm

Długość przestrzeni ładunkowej - nie mniejsza niż 2200 mm

Szerokość między nadkolami – nie mniejsza niż 1220 mm


NAPĘD:

Maksymalna moc ładowania 170 kW

Czas ładowania AC 11 kW od 0% do 100% - nie dłuższy niż 8 godz.

Moc – nie mniejsza 145 KW

Typ – elektryczny

Handwritten signature and initials in black ink, located at the bottom left of the page.

ZZP/ZS/D/28/2024

Pojemność baterii – nie mniejsza niż 75 kWh

Typ akumulatora – litowo-jonowy

Skrzynia biegów automatyczna jednobiegowa

WYPOSAŻENIE DODATKOWE:

BELKA świetlna LED mocowana na magnes

Komplet dywaników gumowych

Pokrowce na siedzenia

Okres gwarancji na podzespoły nie krótszy niż 4 lata

AD 2. Pojazd towarowo-osobowy typu Cargo z tylnymi drzwiami otwieranymi do góry, z szybą i wycieraczką.

WYPOSAŻENIE:

Rok produkcji – 2023 lub 2024

Kolor – biały, szary lub srebrny, zderzaki lakierowane w kolorze nadwozia

Jeden rząd siedzeń – fotel kierowcy i podwójne siedzenia obok kierowcy dla dwóch pasażerów

Kierownica po lewej stronie

Czujniki parkowania w przednim i tylnym zderzaku

Oświetlenie LED przestrzeni załadunkowej

Klimatyzacja automatyczna Climatronic jednostrefowa

Gniazdo CCS – do ładowania prądem stałym i przemiennym

Kabel do ładowania z gniazda domowego 230 V

Przewód do ładowania z publicznych stacji AC typu Wall Box

Radio z kolorowym ekranem dotykowym min. 9 cali


Centralny zamek

Instalacja telefoniczna Bluetooth

Poduszki powietrzna dla kierowcy i pasażerów, kurtyny powietrzne

ABS

Reflektory LED, tylne lampy LED



ZZP/ZS/D/28/2024

Apteczka, trójkąt ostrzegawczy

Drzwi boczne przesuwne po prawej stronie przestrzeni bagażowej

Drzwi tylne otwierane do góry z szybą i wycieraczką

Kierownica wielofunkcyjna,

Podłoga przestrzeni ładunkowej sklejka z gumową wykładziną podłogową

Fotel kierowcy z regulacją wysokości

WYMIARY / MASY / OSIĄGI:

DMC zespołu pojazdów nie mniejsza niż 4000 kg

DMC pojazdu nie mniejsza niż 3000 kg

Dopuszczalna ładowność nie mniejsza niż 700 kg

Dopuszczalne obciążenie dachu nie mniejsze niż 90 kg

DMC przyczepy bez hamulca 750 kg

DMC przyczepy z hamulcem 1000 kg

Prędkość nie mniejsza niż 140 km/h

Promień zawracania nie większy niż 12 m

DŁUGOŚĆ – nie mniejsza niż 4700 mm

SZEROKOŚĆ - nie mniejsza niż 1980 mm

WYSOKOŚĆ – nie większa 1940 mm

Długość przestrzeni ładunkowej – nie mniejsza niż 2200 mm

Szerokość między nadkolami – nie mniejsza niż 1220 mm

NAPĘD:

Maksymalna moc ładowania 170 kW

Czas ładowania AC 11 kW od 0% do 100% - nie dłuższy niż 8 godz.

Moc – nie mniejsza 145 KW

Typ – elektryczny

Pojemność baterii – nie mniejsza niż 75 kWh

Typ akumulatora – litowo-jonowy

Two handwritten signatures in black ink are located at the bottom left of the page. The first signature is a large, stylized cursive mark, and the second is a smaller, more legible signature.

ZZP/ZS/D/28/2024

Skrzynia biegów automatyczna jednobiegowa

WYPOSAŻENIE DODATKOWE:

BELKA świetlna LED mocowana na magnes.

Komplet dywaników gumowych.

Pokrowce na siedzenia

Okres gwarancji na podzespoły nie krótszy niż 4 lata

AD 3. Pojazd towarowo-osobowy typu Cargo z tylnymi drzwiami dwuskrzydłowymi otwieranymi na boki.

WYPOSAŻENIE:

Rok produkcji– 2023 lub 2024

Kolor – biały, szary lub srebrny, zderzaki lakierowane w kolorze nadwozia

Jeden rząd siedzeń – fotel kierowcy i podwójne siedzenia obok kierowcy dla dwóch pasażerów

Kierownica po lewej stronie

Czujniki parkowania w przednim i tylnym zderzaku wraz z kamerą cofania.

Oświetlenie LED przestrzeni załadunkowej

Klimatyzacja automatyczna Climatronic jednostrefowa

Gniazdo CCS – do ładowania prądem stałym i przemiennym

Kabel do ładowania z gniazda domowego 230 V

Przewód do ładowania z publicznych stacji AC typu Wall Box

Radio z kolorowym ekranem dotykowym min. 9 cali

Centralny zamek

Instalacja telefoniczna Bluetooth


Poduszki powietrzna dla kierowcy i pasażerów, kurtyny powietrzne

ABS

Reflektory LED, tylne lampy LED

Apteczka, trójkąt ostrzegawczy

Drzwi boczne przesuwne po prawej stronie przestrzeni bagażowej



ZZP/ZS/D/28/2024

Drzwi tylne dwuskrzydłowe, bez okien

Alarm z funkcją dozoru wnętrza i zabezpieczeniem przed odholowaniem

Kierownica wielofunkcyjna, podgrzewana

Czujniki deszczu i wycieraczkę z automatyczną regulacją prędkości

Szyba przednia ogrzewana

Podłoga przestrzeni ładunkowej sklejka z gumową wykładziną podłogową

Fotel kierowcy z regulacją wysokości

WYMIARY / MASY / OSIĄGI:

DMC zespołu pojazdów nie mniejsza niż 4000 kg

DMC pojazdu nie mniejsza niż 3000 kg

Dopuszczalna ładowność nie mniejsza niż 700 kg

Dopuszczalne obciążenie dachu nie mniejsze niż 90 kg

DMC przyczepy bez hamulca 750 kg

DMC przyczepy z hamulcem 1000 kg

Prędkość nie mniejsza niż 140 km/h

Promień zawracania nie większy niż 12 m

DŁUGOŚĆ – nie mniejsza niż 4700 mm

SZEROKOŚĆ - nie mniejsza niż 1980 mm

WYSOKOŚĆ – nie większa 1940 mm

Długość przestrzeni ładunkowej - nie mniejsza niż 2200 mm

Szerokość między nadkolami – nie mniejsza niż 1220 mm


NAPĘD:

Maksymalna moc ładowania 170 kW

Czas ładowania AC 11 kW od 0% do 100% - nie dłuższy niż 8 godz.

Moc – nie mniejsza 145 KW

Typ – elektryczny



ZZP/ZS/D/28/2024

Pojemność baterii – nie mniejsza niż 75 kWh

Typ akumulatora – litowo-jonowy

Skrzynia biegów automatyczna jednobiegowa

WYPOSAŻENIE DODATKOWE:

BELKA świetlna LED mocowana na magnes

Komplet dywaników gumowych

Pokrowce na siedzenia

Okres gwarancji na podzespoły nie krótszy niż 4 lata

AD 4. Pojazd osobowy z tylnymi drzwiami otwieranymi do góry, z szybą i wycieraczką.

WYPOSAŻENIE:

Rok produkcji – 2023 lub 2024

Kolor – biały, szary lub srebrny, zderzaki lakierowane w kolorze nadwozia

Dwa rzędy siedzeń – pojazd pięcioosobowy

Kierownica po lewej stronie

Asystent unikania kolizji i asystent hamowania, po wykryciu pojazdu z naprzeciwka

Radar do systemów asystujących

Asystent utrzymania pasa ruchu

Czujnik zmęczenia kierowcy

Kierownica podgrzewana

Czujniki parkowania w przednim i tylnym zderzaku

Oświetlenie LED przestrzeni bagażnika

Klimatyzacja automatyczna Climatronic dwustrefowa


Gniazdo CCS – do ładowania prądem stałym i przemiennym

Kabel do ładowania z gniazda domowego 230 V

Przewód do ładowania z publicznych stacji AC typu Wall Box

Radio z kolorowym ekranem dotykowym min. 9 cali

Centralny zamek



ZZP/ZS/D/28/2024

Instalacja telefoniczna Bluetooth

Poduszki powietrzna dla kierowcy i pasażerów, kurtyny powietrzne

ABS

Reflektory LED, tylne lampy LED

Obręcze kół aluminiowe

Apteczka, trójkąt ostrzegawczy

Drzwi boczne przesuwne po lewej i prawej stronie przestrzeni pasażerskiej z szybami

Drzwi tylne otwierane do góry z szybą i wycieraczką

Alarm z funkcją dozoru wnętrza i zabezpieczeniem przed odholowaniem

Kierownica wielofunkcyjna

Fotel kierowcy i pasażera z regulacją wysokości

WYMIARY / MASY / OSIĄGI:

DMC zespołu pojazdów nie mniejsza niż 4000 kg

DMC pojazdu nie mniejsza niż 3000 kg

Dopuszczalne obciążenie dachu nie mniejsze niż 90 kg

DMC przyczepy bez hamulca 750 kg

DMC przyczepy z hamulcem 1000 kg

Prędkość nie mniejsza niż 140 km/h

Promień zawracania nie większy niż 12 m

DŁUGOŚĆ – nie mniejsza niż 4700 mm

SZEROKOŚĆ - nie mniejsza niż 1980 mm


WYSOKOŚĆ – nie większa 1940 mm

Długość bagażnika za drugim rzędem siedzeń- nie mniejsza niż 1200 mm

NAPĘD:

Maksymalna moc ładowania 170 kW

Czas ładowania AC 11 kW od 0% do 100% - nie dłuższy niż 8 godz.

A large, stylized handwritten signature in black ink is written over a circular stamp. The signature is cursive and appears to be 'J. J. J.'. The stamp is mostly obscured by the signature.

ZZP/ZS/D/28/2024

Moc – nie mniejsza 145 KW

Typ – elektryczny

Pojemność baterii – nie mniejsza niż 75 kWh

Typ akumulatora – litowo-jonowy


Skrzynia biegów automatyczna jednobiegowa

WYPOSAŻENIE DODATKOWE:

Komplet dywaników gumowych

Pokrowce na siedzenia

Okres gwarancji na podzespoły nie krótszy niż 4 lata

A handwritten signature in black ink, consisting of a large, stylized initial 'A' followed by a cursive name.